

CRAG SENDER CRAG SENDER MIPS

MAMMUT

SWISS DESIGN © SINCE 1862

Head Office
Mammut Sports Group AG
Birren 5, 5703 Seon
Switzerland

Europe
Mammut Sports Group GmbH
Mammut-Basecamp 1
87787 Wolfertschwenden
Germany


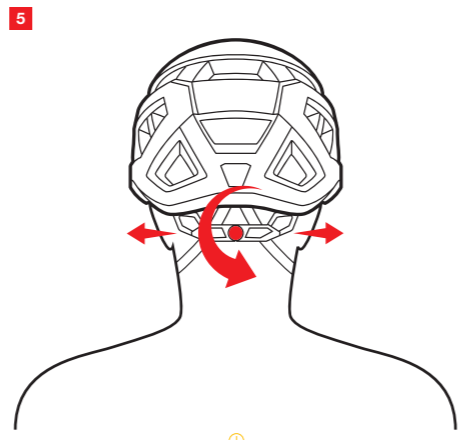
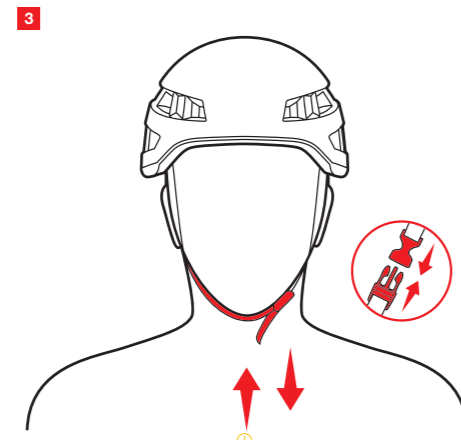
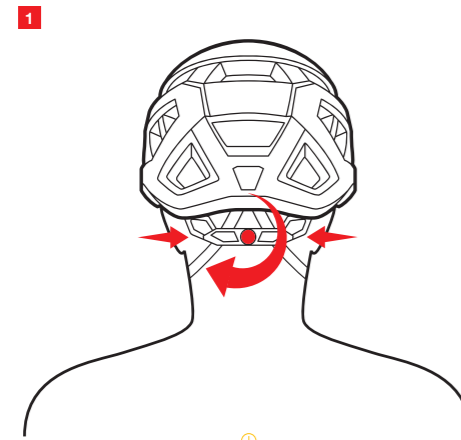
MAMMUT.COM

EN 12492: 2012-04
PPE Regulation (EU)
2016/425

SGS Fimko Oy, P.O. Box 30
(Särkinientie 3),
00211 Helsinki, Finland
Notified Body No. 0598



L-800-WAM-MH



+

+

+

+

+

+

+

+

+

+

+

+

+

+

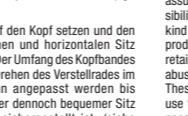
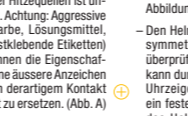


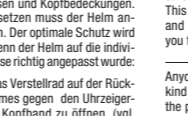
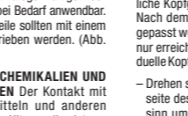
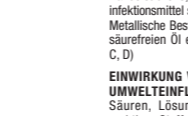


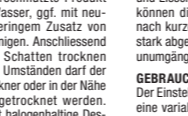

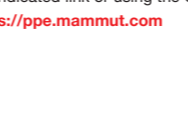
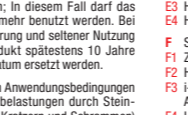
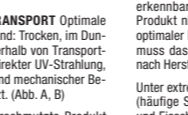


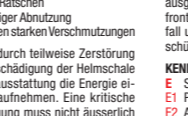
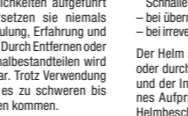
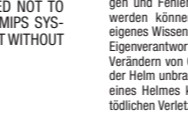
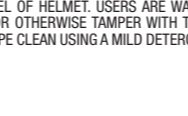
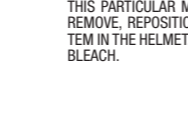
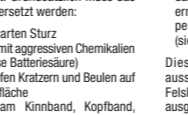

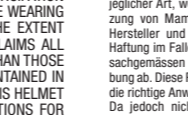
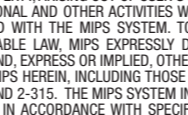
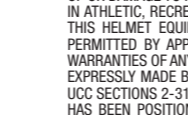

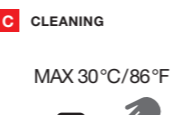

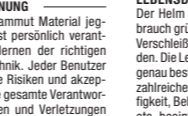
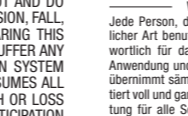
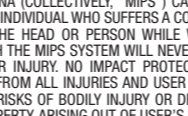
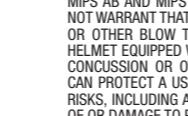
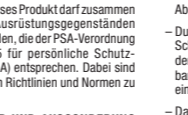

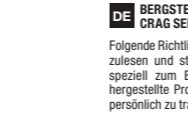
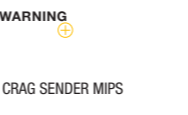

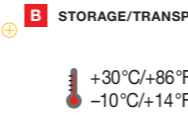
+

+

+

+

+



PRECAUTION OF USE

- Chemical damage
- Shock loading
- Mechanical damage
- Friction
- Contamination
- UV radiation

STORAGE/TRANSPORT

+30°C/+86°F
-10°C/+14°F

- No fire
- No sharp objects

CLEANING

MAX 30°C/86°F

DRYING

- No fire
- No sharp objects

DISCLAIMER AND WARNING

CLEANING

DRYING

PROPER DISPOSAL

RECYCLE

DECLARATION OF CONFORMITY

The declaration of conformity can be obtained and downloaded by clicking on the indicated link or using the QR Code.

<https://ppe.mammut.com>

DECLARATION OF CONFORMITY

The declaration of conformity can be obtained and downloaded by clicking on the indicated link or using the QR Code.

<https://ppe.mammut.com>

DECLARATION OF CONFORMITY

The declaration of conformity can be obtained and downloaded by clicking on the indicated link or using the QR Code.

<https://ppe.mammut.com>

DECLARATION OF CONFORMITY

The declaration of conformity can be obtained and downloaded by clicking on the indicated link or using the QR Code.

<https://ppe.mammut.com>

DECLARATION OF CONFORMITY

The declaration of conformity can be obtained and downloaded by clicking on the indicated link or using the QR Code.

<https://ppe.mammut.com>

DECLARATION OF CONFORMITY

The declaration of conformity can be obtained and downloaded by clicking on the indicated link or using the QR Code.

<https://ppe.mammut.com>

DECLARATION OF CONFORMITY

The declaration of conformity can be obtained and downloaded by clicking on the indicated link or using the QR Code.

<https://ppe.mammut.com>

DECLARATION OF CONFORMITY

The declaration of conformity can be obtained and downloaded by clicking on the indicated link or using the QR Code.

<https://ppe.mammut.com>

CRAG SENDER MIPS

Art.-Nr.2030-00270
Made in China

XX/XXXX
(MM=Month, YYYY=Year)

CRAG SENDER MIPS

Art.-Nr.2030-00270
Made in China

XX/XXXX
(MM=Month, YYYY=Year)

CRAG SENDER MIPS

Art.-Nr.2030-00270
Made in China

XX/XXXX
(MM=Month, YYYY=Year)

CRAG SENDER MIPS

Art.-Nr.2030-00270
Made in China

XX/XXXX
(MM=Month, YYYY=Year)

CRAG SENDER MIPS

Art.-Nr.2030-00270
Made in China

XX/XXXX
(MM=Month, YYYY=Year)

CRAG SENDER MIPS

Art.-Nr.2030-00270
Made in China

XX/XXXX
(MM=Month, YYYY=Year)

CRAG SENDER MIPS

Art.-Nr.2030-00270
Made in China

XX/XXXX
(MM=Month, YYYY=Year)

CRAG SENDER MIPS

Art.-Nr.2030-00270
Made in China

XX/XXXX
(MM=Month, YYYY=Year)

CRAG SENDER MIPS

Art.-Nr.2030-00270
Made in China

XX/XXXX
(MM=Month, YYYY=Year)

CRAG SENDER MIPS

Art.-Nr.2030-00270
Made in China

XX/XXXX
(MM=Month, YYYY=Year)

CRAG SENDER MIPS

Art.-Nr.2030-00270
Made in China

XX/XXXX
(MM=Month, YYYY=Year)

CRAG SENDER MIPS

Art.-Nr.2030-00270
Made in China

XX/XXXX
(MM=Month, YYYY=Year)

CRAG SENDER MIPS

Art.-Nr.2030-00270
Made in China

XX/XXXX
(MM=Month, YYYY=Year)

CRAG SENDER MIPS

Art.-Nr.2030-00270
Made in China

XX/XXXX
(MM=Month, YYYY=Year)

CRAG SENDER MIPS

Art.-Nr.2030-00270
Made in China

XX/XXXX
(MM=Month, YYYY=Year)

CRAG SENDER MIPS

Art.-Nr.2030-00270
Made in China

XX/XXXX
(MM=Month, YYYY=Year)

CRAG SENDER MIPS

Art.-Nr.2030-00270
Made in China

XX/XXXX
(MM=Month, YYYY=Year)

CRAG SENDER MIPS

Art.-Nr.2030-00270
Made in China

XX/XXXX
(MM=Month, YYYY=Year)

CRAG SENDER MIPS

Art.-Nr.2030-00270
Made in China

XX/XXXX
(MM=Month, YYYY=Year)

CRAG SENDER MIPS

Art.-Nr.2030-00270
Made in China

XX/XXXX
(MM=Month, YYYY=Year)

CRAG SENDER MIPS

Art.-Nr.2030-00270
Made in China

XX/XXXX
(MM=Month, YYYY=Year)

CRAG SENDER MIPS

Art.-Nr.2030-00270
Made in China

XX/XXXX
(MM=Month, YYYY=Year)

CRAG SENDER MIPS

Art.-Nr.2030-00270
Made in China

XX/XXXX
(MM=Month, YYYY=Year)

CRAG SENDER MIPS

Art.-Nr.2030-00270
Made in China

XX/XXXX
(MM=Month, YYYY=Year)

CRAG SENDER MIPS

Art.-Nr.2030-00270
Made in China

XX/XXXX
(MM=Month, YYYY=Year)

CRAG SENDER MIPS

Art.-Nr.2030-00270
Made in China

XX/XXXX
(MM=Month, YYYY=Year)

CRAG SENDER MIPS

Art.-Nr.2030-00270
Made in China

XX/XXXX
(MM=Month, YYYY=Year)

CRAG SENDER MIPS

Art.-Nr.2030-00270
Made in China

XX/XXXX
(MM=Month, YYYY=Year)

CRAG SENDER MIPS

Art.-Nr.2030-00270
Made in China

XX/XXXX
(MM=Month, YYYY=Year)

CRAG SENDER MIPS

Art.-Nr.2030-00270
Made in China

XX/XXXX
(MM=Month, YYYY=Year)

CRAG SENDER MIPS

Art.-Nr.2030-00270
Made in China

XX/XXXX
(MM=Month, YYYY=Year)

CRAG SENDER MIPS

Art.-Nr.2030-00270
Made in China

XX/XXXX
(MM=Month, YYYY=Year)

CRAG SENDER MIPS

Art.-Nr.2030-00270
Made in China

XX/XXXX
(MM=Month, YYYY=Year)

CRAG SENDER MIPS

Art.-Nr.2030-00270
Made in China

XX/XXXX
(MM=Month, YYYY=Year)

CRAG SENDER MIPS

Art.-Nr.2030-00270
Made in China

XX/XXXX
(MM=Month, YYYY=Year)

CRAG SENDER MIPS

Art.-Nr.2030-00270
Made in China

XX/XXXX
(MM=Month, YYYY=Year)

CRAG SENDER MIPS

Art.-Nr.2030-00270
Made in China

XX/XXXX
(MM=Month, YYYY=Year)

CRAG SENDER MIPS

Art.-Nr.2030-00270
Made in China

XX/XXXX
(MM=Month, YYYY=Year)

CRAG SENDER MIPS

Art.-Nr.2030-00270
Made in China

XX/XXXX
(MM=Month, YYYY=Year)

CRAG SENDER MIPS

Art.-Nr.2030-00270
Made in China

XX/XXXX
(MM=Month, YYYY=Year)

BERGSTEIGERHELM CRAG SENDER

Folgende Richtlinien sind sorgfältig durchzulesen und strikt zu beachten. Dieses speziell zum Bergsteigen und Klettern hergestellte Produkt erbringt nicht vom persönlich zu tragenden Risiko.

BERGSTEIGERHELM CRAG SENDER

Folgende Richtlinien sind sorgfältig durchzulesen und strikt zu beachten. Dieses speziell zum Bergsteigen und Klettern hergestellte Produkt erbringt nicht vom persönlich zu tragenden Risiko.

BERGSTEIGERHELM CRAG SENDER

Folgende Richtlinien sind sorgfältig durchzulesen und strikt zu beachten. Dieses speziell zum Bergsteigen und Klettern hergestellte Produkt erbringt nicht vom persönlich zu tragenden Risiko.

BERGSTEIGERHELM CRAG SENDER

Folgende Richtlinien sind sorgfältig durchzulesen und strikt zu beachten. Dieses speziell zum Bergsteigen und Klettern hergestellte Produkt erbringt nicht vom persönlich zu tragenden Risiko.

BERGSTEIGERHELM CRAG SENDER

Folgende Richtlinien sind sorgfältig durchzulesen und strikt zu beachten. Dieses speziell zum Bergsteigen und Klettern hergestellte Produkt erbringt nicht vom persönlich zu tragenden Risiko.

BERGSTEIGERHELM CRAG SENDER

Folgende Richtlinien sind sorgfältig durchzulesen und strikt zu beachten. Dieses speziell zum Bergsteigen und Klettern hergestellte Produkt erbringt nicht vom persönlich zu tragenden Risiko.

BERGSTEIGERHELM CRAG SENDER

Folgende Richtlinien sind sorgfältig durchzulesen und strikt zu beachten. Dieses speziell zum Bergsteigen und Klettern hergestellte Produkt erbringt nicht vom persönlich zu tragenden Risiko.

BERGSTEIGERHELM CRAG SENDER

Folgende Richtlinien sind sorgfältig durchzulesen und strikt zu beachten. Dieses speziell zum Bergsteigen und Klettern hergestellte Produkt erbringt nicht vom persönlich zu tragenden Risiko.

ZUBERHÖR Dieses Produkt darf zusammen mit anderen Ausrüstungsgegenständen verwendet werden, die der PSA-Verordnung (EU) 2016/425 für persönliche Schutzausrüstung (PSA) entsprechen. Dabei sind die individuellen Richtlinien und Normen zu beachten.

ZUBERHÖR Dieses Produkt darf zusammen mit anderen Ausrüstungsgegenständen verwendet werden, die der PSA-Verordnung (EU) 2016/425 für persönliche Schutzausrüstung (PSA) entsprechen. Dabei sind die individuellen Richtlinien und Normen zu beachten.

ZUBERHÖR Dieses Produkt darf zusammen mit anderen Ausrüstungsgegenständen verwendet werden, die der PSA-Verordnung (EU) 2016/425 für persönliche Schutzausrüstung (PSA) entsprechen. Dabei sind die individuellen Richtlinien und Normen zu beachten.

ZUBERHÖR Dieses Produkt darf zusammen mit anderen Ausrüstungsgegenständen verwendet werden, die der PSA-Verordnung (EU) 2016/425 für persönliche Schutzausrüstung (PSA) entsprechen. Dabei sind die individuellen Richtlinien und Normen zu beachten.

ZUBERHÖR Dieses Produkt darf zusammen mit anderen Ausrüstungsgegenständen verwendet werden, die der PSA-Verordnung (EU) 2016/425 für persönliche Schutzausrüstung (PSA) entsprechen. Dabei sind die individuellen Richtlinien und Normen zu beachten.

ZUBERHÖR Dieses Produkt darf zusammen mit anderen Ausrüstungsgegenständen verwendet werden, die der PSA-Verordnung (EU) 2016/425 für persönliche Schutzausrüstung (PSA) entsprechen. Dabei sind die individuellen Richtlinien und Normen zu beachten.

ZUBERHÖR Dieses Produkt darf zusammen mit anderen Ausrüstungsgegenständen verwendet werden, die der PSA-Verordnung (EU) 2016/425 für persönliche Schutzausrüstung (PSA) entsprechen. Dabei sind die individuellen Richtlinien und Normen zu beachten.

ZUBERHÖR Dieses Produkt darf zusammen mit anderen Ausrüstungsgegenständen verwendet werden, die der PSA-Verordnung (EU) 2016/425 für persönliche Schutzausrüstung (PSA) entsprechen. Dabei sind die individuellen Richtlinien und Normen zu beachten.

ABBLIDUNG 1)

Durch Verschieben der beiden seitlichen Schnallen und des Verstellsystems auf der Rückseite, kann die Höhe des Kopfbandes und die Position des Kinnebands eingestellt werden. (siehe Abbildung 2)

ABBLIDUNG 2)

Das Kinneband mittels der Schnalle schliessen und durch Zug am Band festziehen. Achten Sie darauf dass die Schnalle vollständig geschlossen ist. (siehe Abbildung 3)

ABBLIDUNG 3)

Zur Befestigung einer Stirnlampe schieben Sie deren Stirnband unter die seitlichen Befestigungsclips. Lösen Sie das hintere Elastband und fixieren Sie es erneut über dem Stirnband der Stirnlampe an der dafür vorgesehenen Halterung (siehe Abbildung 4).

Dieser Schutzhelm ist speziell und ausschließlich für den Gebrauch beim Felsklettern, Eisklettern und Bergsteigen ausgelegt. Die Konstruktion wurde darauf ausgelegt den Kopf vor Stein Schlag, Eisfall, frontalen und seitlichen Aufprall im Sturzfall und herabfallenden Gegenständen zu schützen.

KENNZEICHNUNGEN AM PRODUKT

E1 Sticker auf der Rückseite des Helms:
E1 Produktname
E2 Artikelnummer
E3 Herstellungsdatum
E4 Herstellungsland
F Sticker auf der Helmsseite:
F1 Zertifizierungsangaben
F2 Hersteller: Mammut
F3 i-Symbol: die Warnhinweise und Anleitungen sind zu beachten
F4 Helmgröße
F5 Verwendungszweck
F6 Gewichtsangabe

EN CRAG SENDER MOUNTAINEERING HELMET

The following guidelines should be read carefully and complied with at all times. This specially designed mountaineering and climbing product does not release you from your own personal risk.

WARNING

Anyone using Mammut equipment of any kind is personally responsible for learning the proper use and technique. Every user assumes any risks and accepts full responsibility for any damages or injuries of any kind that result from the use of Mammut products. Neither the manufacturer nor the retailer accept any liability in the event of abuse and improper use and/or handling. These guidelines are intended to help you use the product correctly. Since it is not possible to list all incorrect usages and

EN CRAG SENDER MOUNTAINEERING HELMET

The following guidelines should be read carefully and complied with at all times. This specially designed mountaineering and climbing product does not release you from your own personal risk.

WARNING

Anyone using Mammut equipment of any kind is personally responsible for learning the proper use and technique. Every user assumes any risks and accepts full responsibility for any damages or injuries of any kind that result from the use of Mammut products. Neither the manufacturer nor the retailer accept any liability in the event of abuse and improper use and/or handling. These guidelines are intended to help you use the product correctly. Since it is not possible to list all incorrect usages and

EN CRAG SENDER MOUNTAINEERING HELMET

The following guidelines should be read carefully and complied with at all times. This specially designed mountaineering and climbing product does not release you from your own personal risk.

WARNING

Anyone using Mammut equipment of any kind is personally responsible for learning the proper use and technique. Every user assumes any risks and accepts full responsibility for any damages or injuries of any kind that result from the use of Mammut products. Neither the manufacturer nor the retailer accept any liability in the event of abuse and improper use and/or handling. These guidelines are intended to help you use the product correctly. Since it is not possible to list all incorrect usages and

externally visible; in this case, the product should no longer be used.

In situations of optimal storage and rare use, the product must be replaced no later than 10 years after the date of manufacture.

Under extreme conditions (frequent stone and ice shock loads, scratches and scrapes) the safety reserves may have depleted so greatly after a short period of use (< 1 year) that replacement is inevitable.

STORAGE AND TRANSPORT Optimum storage conditions are: Store a cool dry place; do not store in transport containers; protect from UV radiation, chemicals, heat and mechanical damage (Fig. A, B).

CLEANING In the event of soiling, clean the product with lukewarm water and neutral soap or a small amount of mild detergent, if necessary. Then rinse thoroughly and allow to dry in the shade. The helmet should be used in no circumstances be

